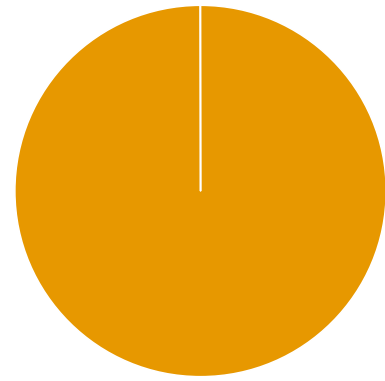


# 令和7年度 保護者アンケートについて

## 回答状況

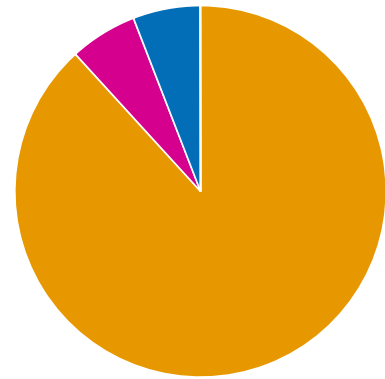
配信対象	17
回答	17
未回答	0



● 回答: 17 (100.0%)  
● 未回答: 0 (0.0%)

必須 Q1 お子さんは、喜んで幼稚園に通っていますか。

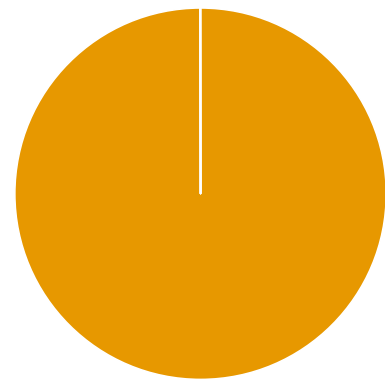
回答	回答数
はい	15
どちらかといえば はい	1
どちらかといえば いいえ	1
いいえ	0



● はい: 15 (88.2%)  
● どちらかといえば はい: 1 (5.9%)  
● どちらかといえば いいえ: 1 (5.9%)  
● いいえ: 0 (0.0%)

必須 Q2 お子さんは、幼稚園の生活によって、体を動かす遊びが好きになりましたか。

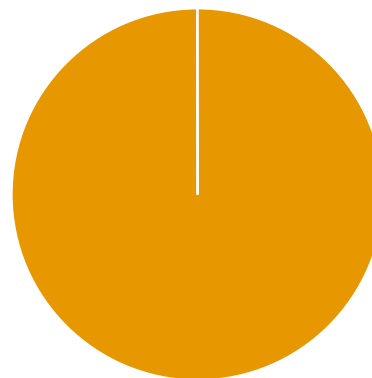
回答	回答数
はい	17
どちらかといえば はい	0
どちらかといえば いいえ	0
いいえ	0



● はい: 17 (100.0%)  
● どちらかといえば はい: 0 (0.0%)  
● どちらかといえば いいえ: 0 (0.0%)  
● いいえ: 0 (0.0%)

必須 Q3 お子さんを、国府幼稚園に通わせてよかったと思いますか。

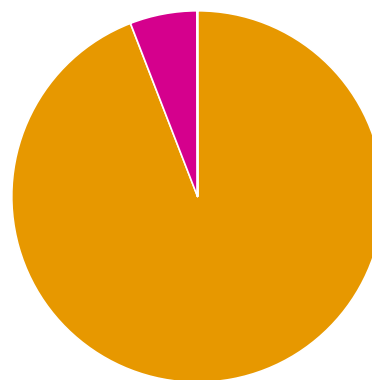
回答	回答数
はい	17
どちらかといえば はい	0
どちらかといえば いいえ	0
いいえ	0



● はい: 17 (100.0%)  
● どちらかといえば はい: 0 (0.0%)  
● どちらかといえば いいえ: 0 (0.0%)  
● いいえ: 0 (0.0%)

必須 Q4 幼稚園は、子どもの日頃の様子や園生活等について、家庭と適切に連絡を取り合っていますか。

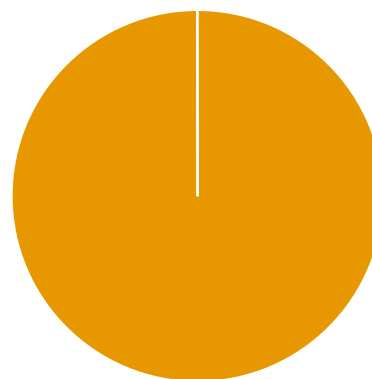
回答	回答数
はい	16
どちらかといえば はい	1
どちらかといえば いいえ	0
いいえ	0



● はい: 16 (94.1%)  
● どちらかといえば はい: 1 (5.9%)  
● どちらかといえば いいえ: 0 (0.0%)  
● いいえ: 0 (0.0%)

必須 Q5 幼稚園は、子どもの健康状態や心配等について、気軽に相談できますか。

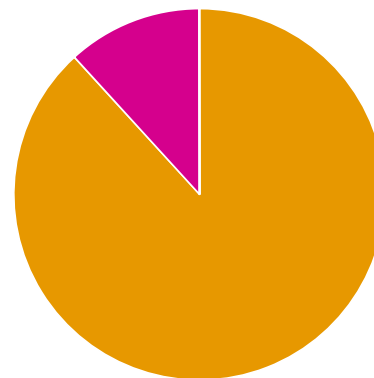
回答	回答数
はい	17
どちらかといえば はい	0
どちらかといえば いいえ	0
いいえ	0



● はい: 17 (100.0%)  
● どちらかといえば はい: 0 (0.0%)  
● どちらかといえば いいえ: 0 (0.0%)  
● いいえ: 0 (0.0%)

必須 Q6 幼稚園は、一人一人の保護者の願いに向き合い、応えるよう努力していますか。

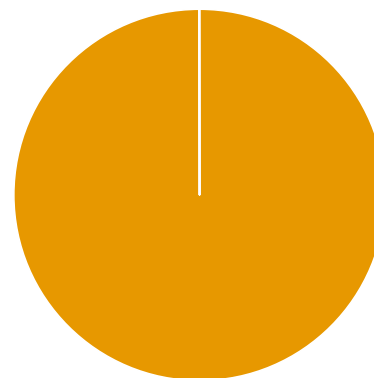
回答	回答数
はい	15
どちらかといえば はい	2
どちらかといえば いいえ	0
いいえ	0



● はい: 15 (88.2%)  
 ● どちらかといえば はい: 2 (11.8%)  
 ● どちらかといえば いいえ: 0 (0.0%)  
 ● いいえ: 0 (0.0%)

必須 Q7 幼稚園は、保護者に対して、教育計画や内容を分かりやすく伝えてありますか。(園だより・クラスだより・連絡帳・鈴鹿市ウェブサイト(園ホームページ等))

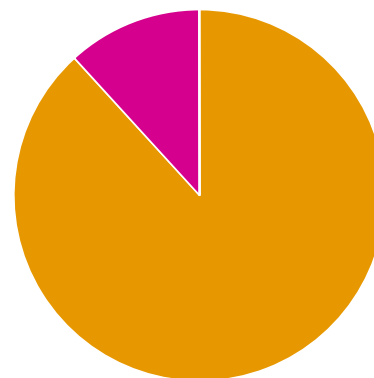
回答	回答数
はい	17
どちらかといえば はい	0
どちらかといえば いいえ	0
いいえ	0



● はい: 17 (100.0%)  
 ● どちらかといえば はい: 0 (0.0%)  
 ● どちらかといえば いいえ: 0 (0.0%)  
 ● いいえ: 0 (0.0%)

必須 Q8 幼稚園は、子どもの豊かな人間性を育むために、様々な内容の教育を保障していますか。

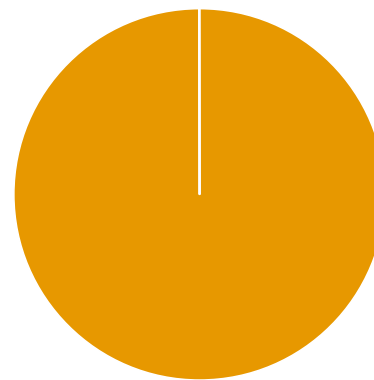
回答	回答数
はい	15
どちらかといえば はい	2
どちらかといえば いいえ	0
いいえ	0



● はい: 15 (88.2%)  
 ● どちらかといえば はい: 2 (11.8%)  
 ● どちらかといえば いいえ: 0 (0.0%)  
 ● いいえ: 0 (0.0%)

必須 Q9 教職員は、子ども一人一人を大切に、誠意をもって教育していますか。

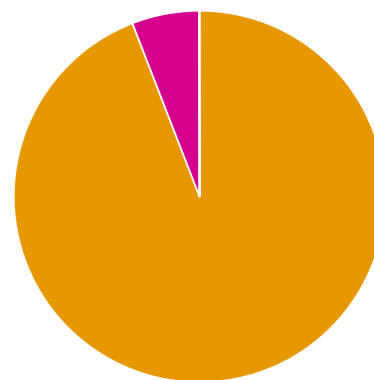
回答	回答数
はい	17
どちらかといえば はい	0
どちらかといえば いいえ	0
いいえ	0



● はい: 17 (100.0%)  
● どちらかといえば はい: 0 (0.0%)  
● どちらかといえば いいえ: 0 (0.0%)  
● いいえ: 0 (0.0%)

必須 Q10 教職員は、子どもの安全確保について十分取り組んでいますか。

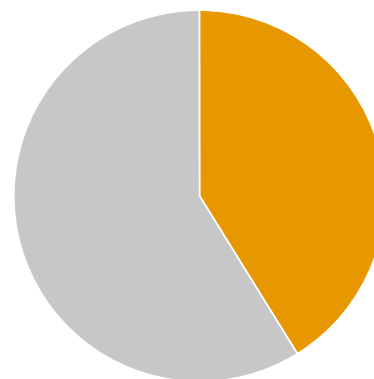
回答	回答数
はい	16
どちらかといえば はい	1
どちらかといえば いいえ	0
いいえ	0



● はい: 16 (94.1%)  
● どちらかといえば はい: 1 (5.9%)  
● どちらかといえば いいえ: 0 (0.0%)  
● いいえ: 0 (0.0%)

任意 Q11 幼稚園に対して、ご意見・ご感想があれば、なんでも結構ですので、ご記入ください。今後の保育の参考とさせていただきます。（テキスト入力設問）

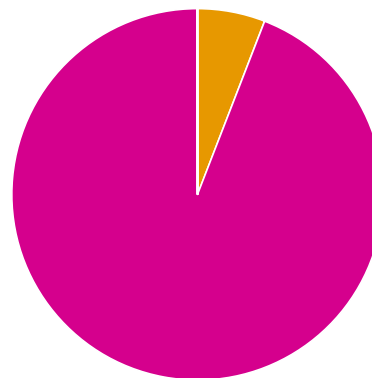
回答	回答数
回答あり	7
未回答	10



● 回答あり: 7 (41.2%)  
● 未回答: 10 (58.8%)

任意 Q1 2 ご回答いただいた方に、○を付けてください。


回答	回答数
父親	1
母親	16
祖父	0
祖母	0
その他	0
未回答	0



● 父親: 1 (5.9%)  
● 母親: 16 (94.1%)  
● 祖父: 0 (0.0%)  
● 祖母: 0 (0.0%)  
● その他: 0 (0.0%)  
● 未回答: 0 (0.0%)

必須 Q1 3 お子さんは、何歳児ですか。

回答	回答数
4歳児	0
5歳児	17



● 4歳児: 0 (0.0%)  
● 5歳児: 17 (100.0%)