


れいわ ねんど  
令和6年度

# にゆうがく 入学のてびき



れいわ ねん がつ にち すい  
令和6年2月7日(水)

すずかしりついいのしょうがっこう  
鈴鹿市立飯野小学校

すずかしみっかいちみなみにちようめ ばん ごう  
鈴鹿市三日市南二丁目1番7号

てんわ  
電話 (059) 382-1020

うけ つけ 受 付 13:45~14:00

にゅうがくせつめい 入学説明 14:00~15:00

がっこうちよう 学校長あいさつ

- がっこうせいかつ にゅうがく しょうじゅんび  
・学校生活と入学までの諸準備について
- けんこう せいかつ おく  
・健康な生活を送るために
- にゅうがくしき  
・入学式について

がくようひんはんばい しゅうりようご 学用品販売 終了後すぐに

- ひおき・・・学用品
- さんけい さんすう 三螢・・・算数セット
- ポテチーノ・黄色い帽子
- イオン・・・体操服

## い い の しょうがっこう がいよう 飯野小学校の概要

じどうすう れいわ ねん がつ よてい てんしゅつにゆう へんこう れいわ ねん がつげんざい  
○児童数(令和6年4月の予定)転出入で変更することがあります。(令和6年1月現在)

学年	1年	2年	3年	4年	5年	6年	ひまわり	合計
人数	102	123	129	125	111	117	(30)	707

### 【学校教育目標】

『すべての子どもたちに居場所をつくり、生きる意欲を育む』  
知の教育・愛の教育・命の教育・根っ子の教育を通して

### 【めざす学校像】

- 自尊心を高め、お互いを認め合う教育活動
- 基礎基本を大切に、確かな学力を育む教育活動
- かけがえのない自他の命を大切に作る教育活動
- 保護者や地域の人から信頼される教育活動

### 【めざす子ども像】

- 自ら考え、表現する子
- 自他を大切に作る子
- 持つ力を出せる子
- 未来を思い描く子

がっこうせいかつ  
学校生活について

区分	各教科										特別の 教科 道徳	外国 語活 動	総合的 な学習 の時間	特別 活動
	国 語	社 会	算 数	理 科	生 活	音 楽	図 画 工 作	家 庭	体 育	外 国 語				
第1学年	○	/	○	/	○	○	○	/	○	/	○	/	/	○
第2学年	○	/	○	/	○	○	○	/	○	/	○	/	/	○
第3学年	○	○	○	○	/	○	○	/	○	/	○	○	○	○
第4学年	○	○	○	○	/	○	○	/	○	/	○	○	○	○
第5学年	○	○	○	○	/	○	○	○	○	○	○	/	○	○
第6学年	○	○	○	○	/	○	○	○	○	○	○	/	○	○

1 授業じゅぎょう（1時間じかんの授業じゅぎょうは通常つうじょう45分ふん）

＜令和5年度 1年1組 時間割＞

	月	火	水	木	金
1 限目	国語	国語	国語	国語	国語
2 限目	体育	体育	算数	算数	体育
3 限目	算数	算数	生活	生活	図工
4 限目	国語	国語(書写)	国語(図書)	生活	図工
5 限目	音楽	道徳	学級活動	国語	音楽

2 日課にっか（令和5年度れいわ ねんど）

（月、火、木、金）

8:20 ~ 8:25	朝の会
8:25 ~ 8:40	朝学・朝読
8:45 ~ 9:30	1 限
9:40 ~ 10:25	2 限
10:25 ~ 10:45	20分休み
10:45 ~ 11:30	3 限
11:40 ~ 12:25	4 限
12:25 ~ 13:10	給食
13:10 ~ 13:30	昼休み
13:30 ~ 13:45	掃除
13:50 ~ 14:35	5 限
14:45 ~ 15:30	6 限
15:30 ~ 15:40	帰りの会

（水）

8:20 ~ 8:25	朝の会
8:25 ~ 8:40	朝学・朝読
8:45 ~ 9:30	1 限
9:40 ~ 10:25	2 限
10:25 ~ 10:45	20分休み
10:45 ~ 11:30	3 限
11:40 ~ 12:25	4 限
12:25 ~ 13:10	給食
13:10 ~ 13:25	片付け・掃除
13:25 ~ 14:10	5 限
14:10 ~ 14:20	帰りの会

※水曜日は昼休みがなく、全学年同じ時間に終了します。

### 3 主な学校行事 (例年の予定)

年度により開催時期が異なる場合があります

4月	始業式, 入学式, 身体測定, 耳鼻科健診, 検尿, 視力検査, 歯科健診, 家庭訪問 授業参観 PTA総会, 全国学力・学習状況調査(6年), 1年生を迎える会
5月	家庭訪問, 内科健診, 聴力検査, 眼科健診, 遠足, にこピカ運動, 引渡し訓練
6月	心電図検診, プール開き, 交通安全教室, 自然教室(キャンプ), 社会見学(4年)
7月	個人懇談(あゆみ渡し), 終業式,
8月	ラジオ体操会, 登校日(半日)
9月	始業式, 避難訓練, 身体測定, 社会見学(3年), イオン体操服購入(7月ごろ申し込み)
10月	視力検査, 運動会
11月	社会見学(5年), 修学旅行(6年), 給食試食会, 就学時健診
12月	観劇・音楽鑑賞, 個人懇談(あゆみ渡し)終業式
1月	始業式, 身体測定, 交通安全教室(6年生)
2月	参観日, 6年生を送る会, 入学説明会, イオン体操服購入(11月ごろ申し込み)
3月	卒業式, 修了式
その他	・毎月1日は集金振替日です(銀行引き落としの日)。 ・給食費は月末に引き落としとなります。 ・SC(スクールカウンセラー)の相談なども不定期であります。

# 1 入学当初のねらい

## (1) 学校生活に慣れること

学校は、幼稚園や保育園と違い、規模がずいぶん大きくなります。例えば、校舎の広さ・職員の数・同級生の数など、どれをとっても子どもたちには大きな驚きでしょう。入学して間もない頃は、すぐに勉強をするのではなく、お子さんが学校に慣れるように学校巡りをしたり、遊具や靴箱・トイレの使い方などの説明を聞いたりします。また、先生や友だちと遊びを通して交流し、緊張がほぐれるようにしていきます。

このように基本的なことから少しずつ慣れていくようにして、新1年生の心の負担をできるだけ和らげることを入学当初の指導の重点にしていきます。

## (2) 身のまわりのことができるようになること

学習の準備・給食や下校の用意、自分の持ち物の整頓など、自分でできるようになってほしいです。1年生の間は、お家の人も一緒に用意をするなどして、お子さんを見守っていただきたいと思ひます。

## (3) あいさつや返事がはっきりできるようになること

登下校や学校であいさつをすることは、名前を呼ばれたときや用事を言われたりしたときにははっきり返事をしたりすることは、とても大切です。はっきりしたあいさつや返事は、自分だけでなく周りの人の気持ちまでも明るくし、友だちの輪を広げていくことにもつながります。いつでも、どこでも、誰に対しても明るくあいさつができ、返事ができるようにしていきたいと思ひます。

### 【入学までに練習しておきましょう】

入学してから指導をしていきますが、少しでも安心して学校生活を過ごせるように事前に練習しておいてください。

- ① 持ち物を置く場所には、名前シールが貼ってあるので、自分の名前を読めるようにする。
- ② 安全ピンのつけはずし。(校内で名札をつけるため。)
- ③ 和式のトイレの使い方。(男女ともに洋式トイレは1つのみ。)
- ④ 通学路を安全に歩く練習。
- ⑤ 給食の時間に合わせて、食事を20～30分で食べる練習。
- ⑥ レインコート・傘・給食エプロン等を一人でたためるようになる練習。

## 2 学校生活についての諸連絡

(1) 服装について \*入学式後に、飯野小学校のきまりを配ります。

### ① 通学時の服装

- ・活動しやすいもの。(気候や気温、活動内容にあわせて着用。)
- ・動きやすい靴。
- ・体育の授業がある日は、家から体操服を着て登校。
- ・黄色の帽子をかぶって登校。(ゴムとフェルトをつけてください。)
- ・笛を必ず身につける。
- ・手袋とネックウォーマーは、冬季登下校時のみ着用可。
- ・耳あてとマフラーについては、安全上着用不可。

\* 学校に着いたら笛をはずし、名札を左胸につけます。

\* 笛と名札は、学校でまとめて購入します。入学式の日にお渡しします。

### ② 体育の服装

- ・指定の体操服、赤白帽

全員同じものですので、必ず名前をタグなどに書いてください。

ハーフパンツの下にタイツを履いて体育の授業には参加しません。(けがをしたときにすぐに手当てができないため。)

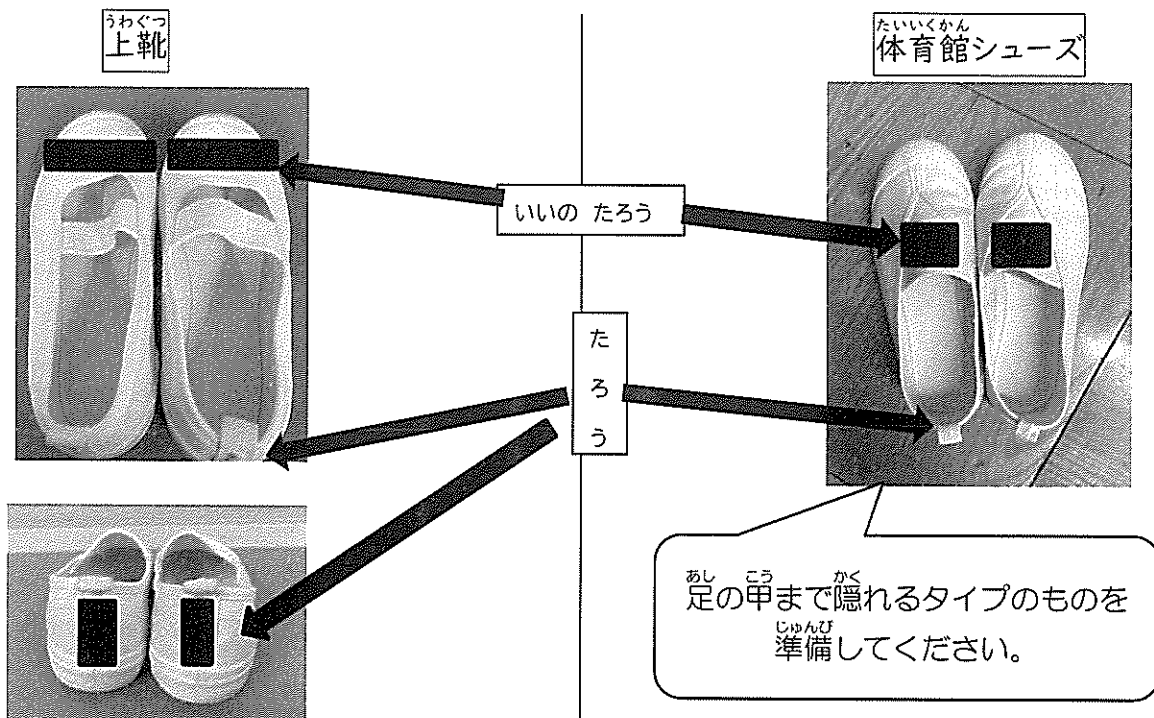
半袖の下に長袖のシャツを着ても構いません。(白か黒の無地に限る。)

- ・水泳時…スクール水着、水泳帽

(詳しくは水泳指導が始まる前に連絡しますので、入学段階で準備していただく必要はありません。)

③ 上靴及び体育館シューズについて

- ・名前は、必ずつま先とかかどにひらがなで書いてください。
- ・上靴入れと体育館シューズ入れを準備してください。
- ・上靴は、週末に持ち帰り、洗って週始めに持たせてください。



(2) 連絡帳の活用について

毎日連絡帳を持たせてください。家庭から担任への連絡(いつもと「帰り」が変わる・早退・体育の見学等)は、連絡帳にてお伝えください。担任からの個別の連絡も連絡帳を通して行います。慣れてきたら、子どもが学習予定や持ち物についても書いていきます。おうちの方も毎日連絡帳に目を通し、印鑑またはサインをお願いします。

(3) 持ち物の記名について

服、帽子、ハンカチ、ティッシュ、マスク、全芯色鉛筆、クレヨン、算数セット(中のもの全て)・鉛筆・消しゴムなど、子どもたちが持ってくるもの全てにひらがなで名前を書いてください。持ち物をなくしたり落したりしたとき、同じようなものをみんなが持っているので、なかなか本人の手元に戻らず、そのままになってしまうことがあります。一つひとつのものに名前を書くことは、大変手間のかかることですが、自分の持ち物を大切にする習慣をつけさせるために大切なことですのでご協力ください。

(4) 登下校について

- ・始業時刻は、8時20分です。登校は、通学班による集団登校をします。
- ・下校は、1年生だけで集団下校をします。しばらくの間は、教師が途中まで引率します。下校時刻は、当面の間は学年通信でお知らせします。引率する場所からは一人で帰ることになりますので、ご都合が良ければ、近くまで来ていただき下校の様子を見守っていただけると助かります。
- ・入学式の日に、コース別の色のフェルトをお渡しします。黄色い帽子の右側に縫いつけてください。
- \*学童に行く子は、地区のフェルトの一番下につけてください。

コース(色)	通学班	門
ももいろ 桃色	地子町 学童「あかつき保育園」	東門
みどり 緑	学校南	東門
あお 青	末広	東門
パールオレンジ	道伯A	西門
みずいろ 水色	道伯B	西門
きいろ 黄色	道伯C	西門
オレンジ	学童「愛和保育園」	西門
	道伯D(ラグラッシュズ周辺・カサブランカ周辺) 5班(オレンジ・青) 4班(オレンジ・薄紫)	東門
むらさき 紫	道伯E	西門
うすむらさき うす紫	MOITタウン	東門
きみどり 黄緑	阿古曾	西門
あか 赤	学校前	西門
	学校前(創徳中方面)	東門
しろ 白	学童「ひこうきぐも」	西門
ちやいろ 茶色	学童「NEO・ネオ」「ハグハグ」	お迎え
グレー	学童「日の本クラブ飯野」2	西門



(5) 通学路の確認について

- ・児童の安全を確保するために通学路を決めています。必ず、通学路を通して登下校します。
- ・入学までに、決められた道を何度かお子さんと一緒に歩いていただき、危険な場所や車などに気をつける所などを知らせ、安全な歩行の方法を教えてください。
- ・普段、学童に帰っている子が久しぶりに自宅に帰る際に、迷子になるケースがあります。どの子も通学路を完全に覚えるまで、歩く練習をさせてください。
- ・通学班や集合時刻・集合場所、通学路については、地区委員さんから案内を届けていただく予定です。

(6) 集金について

- ・学年費等の集金を行います。月々の金額については、年度初めの学年通信でお知らせします。学校納付金システムでの金融機関からの引き落としは、毎月1日です(8月を除く)。4・5月分は、5月にまとめて振替します。
- ・学年費は、教科や学年活動などで全員が共通して使う消耗品等を購入するのに使います。
- ・日本スポーツ振興センター費は、学校教育活動中にけがをした場合の保険代です。保険料は年額500円で、学年費から支払います。
- ・毎月の引落としの際、振替手数料として55円が集金額に加算されます。  
(例) 9月の集金額が6,000円の場合、口座から6,055円が引き落とされます。
- ・給食費は、市内同額で、月額4,200円(令和5年度)です。ご指定の口座から鈴鹿市へ引き落とされます。引き落とし日は毎月末となります。

(7) 毎日の持ち物(下線の引いてあるものは、ご家庭で準備してください。)

・ランドセル

- ・教科書、学習ノート、自由帳、下じき

・箱型の筆箱

※中に入れるもの(三角鉛筆5本、赤鉛筆、消しゴム1個、定規、名前ペン)は、はじめは学用品販売で購入したものをに入れてください。

- ・連絡帳、連絡袋

- ・ハンカチ、ティッシュ、マスク(3つとも必ず予備をランドセルに入れてください。)

【持ち物についてのお願い】

\*<sup>がくしゅう</sup>学習ノート, <sup>じゆうちよう</sup>自由帳, <sup>さんかくえんぴつ</sup>2Bの三角鉛筆, <sup>れんらくちよう</sup>連絡帳, <sup>れんらくぶくろ</sup>連絡袋, <sup>あかえんぴつ</sup>赤鉛筆, <sup>け</sup>消しゴム, <sup>なまえ</sup>名前ペン  
定規, <sup>じようぎ</sup>下じきについては, <sup>ねんどはじ</sup>年度初めは学校でまとめて購入します。

\*キーホルダーは, つけないようにしてください。

\*箱型の筆箱や下じき等を買替える際は, シンプルなものをおすすめします。

\*えんぴつの補充は, <sup>ほじゅう</sup>三角鉛筆や<sup>ろっかくえんぴつ</sup>六角鉛筆を準備してください(2Bか4B)。

(<sup>まる</sup>丸い鉛筆は机からよく落ちて, <sup>しん</sup>芯が折れやすいため。)

\*<sup>け</sup>消しゴムは, <sup>いろ</sup>色・<sup>おもちゃ</sup>におもちゃ付きのものは持たせないでください。

\*<sup>がっこう</sup>学校に必要なものを<sup>ひつよう</sup>持たせないでください。

(8) 引き出しの中に入れるもの (下線の引いてあるものは準備してください。)

・クレヨン

・全芯色鉛筆

・マスク袋(マスクケース可) ※ <sup>きゅうしょくじ</sup>給食時に外したマスクを<sup>はず</sup>入れます。

・はさみ

・のり(<sup>がっこう</sup>学校で<sup>こうにゆう</sup>購入)

・フェルトペン(<sup>がっこう</sup>学校で<sup>こうにゆう</sup>購入)

・カスタネット

<sup>どうぐぶくろ</sup>お道具袋

<sup>きんちやく</sup>巾着(15~20cm)にまとめて<sup>い</sup>入れます。



マスク袋

お道具袋(巾着)




柄と色が違うと  
分かりやすいです。

(9) その他の準備物

① 絵本袋 (40cm×30cm ぐらいの大きさの手提げ袋) × 2 (同じサイズを2つご用意ください。)

・ 図書の本貸し出し用

・ chromebook やその他用具の一時保管



45cmをこえると、床についてしまい下部が傷みやすくなります。

② 上ぐつ入れ

③ 体育館シューズ入れ

どちらの袋に何を入れるか区別しやすいようにしてください。

④ 置き傘

⑤ 粘土・粘土板・粘土ケース…粘土は袋から出しておいてください。

⑥ 算数セット…兄・姉等が使っていた計算カードを使う方は、順番に並べてください。

- たしざん(1) 1+1, 1+2....., 9+1
- 1+0, 2+0....., 9+0
- ひきざん(1) 2-1, 3-1, 3-2..., 10-9
- 1-1, 2-2....., 9-9
- たしざん(2) 2+9, 3+8....., 9+9
- ひきざん(2) 11-2, 11-3....., 18-9

\* 新しいものを購入された方は、そのまま大丈夫です。

⑦鍵盤ハーモニカ

⑧絵の具セット…中の物にも1つ1つ記名をお願いします。

⑨たんけんバッグ

⑩水筒(登下校時に両手が使える肩紐タイプがおすすめです。)

気候や気温に合わせて、お茶を持たせてください。

(ジュースは入れないでください。運動会の練習前のみ、スポーツドリンク可となります。可能な期間については保健だよりや学年通信でお伝えします。)

(10)その他

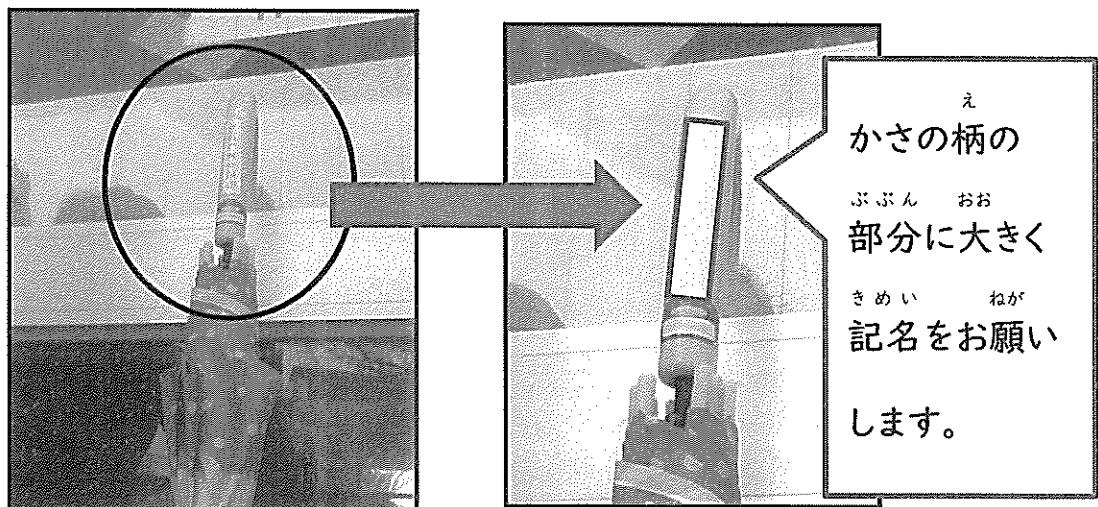
・入学式後、しばらくすると、掃除の時間に使うぞうきん(3枚)を持ってくるように学年通信でお知らせします。事前に準備をしておくことをおすすめします。

なお、記名の必要はありません。

・自動車での送り迎えは、原則ご遠慮ください。ただし、病気やけがなどでやむを得ないときは、給食センター跡地(砂利になっている東側駐車場)で乗り降りさせてください。

・給食は、児童全員が順番に給食当番をします。給食当番の白衣と帽子はクラスに用意してあります。順番で週末に持ち帰りますので、洗濯して週初めに持たせてください。

・傘(置き傘も含めて)への記名は、傘立てに入っているときにも自分のものを見つげられるように、傘の柄の部分に見やすく書いてください。



### 3 健康な生活を送るために

小学校への入学は、親子ともに人生の大きな節目といえます。子どもたちは新しい学校生活にむけて希望や期待にわくわくし、はりきっていることと思います。

しかし、新しい生活や環境に順応しようとするあまり、心身ともにとても緊張し、情緒面や体調に影響が出ることもあります。おうちでは、何よりもまず子どもの話と気持ちに耳を傾け受け止め、ゆったりと過ごせるようにご配慮ください。

#### <入学までに>

##### (1) 就学時健康診断の結果から

再検査等の必要があるお子さんは、できるだけ入学までに専門医にご相談ください。

##### (2) 予防接種について

予防接種が未接種になっているお子さんは、かかりつけ医にご相談の上、入学までに接種を済ませておくことをお勧めいたします。

##### (3) 身につけたい生活習慣

基本的な生活習慣が身についていると、学校生活がスムーズに送ることができます。

今のうちに少しずつ習慣づけておいてください。

#### 食事

- ・食事は生命を保ち、健康な身体を作るために大切です。
- ・朝食を食べずに登校すると、午前中に空腹を訴えたり体調不良となったりして、学習に集中できず、みんなと元気に遊べなくなることがあります。朝食は必ず食べさせてください。

#### 睡眠

- ・眠ることは、1日の疲れをとり、明日へのエネルギーを蓄えるために大切です。特に、慣れない生活が始まる子どもの精神的な疲れは大変なものです。毎日十分な睡眠時間が取れるようにしてください。(1年生の就寝時刻の目安は21時までです。)
- ・睡眠の効果は、疲れがとれるだけでなく、免疫力を高め、成長ホルモンが多く分泌されるため心と体もよりよく成長することができます。起床後、脳が勉強できる状態になるのは約2時間かかります。早く起きるためには、「早寝」を意識することも大切です。

#### 排便

- ・排便は、毎朝決まった時刻に済ませることが望ましいです。

- ・学校のトイレはほとんどが和式トイレです。入学前に外出先等の和式トイレを使用してみるなどして、練習しておいてください。
- ・トイレの気持ち良い使い方（水は流す、トイレットペーパー以外流さない、次に使う人が気持ちよく使えるように）も確認しておいてください。

清潔

- ・顔を洗う、歯をみがく（うがい）、髪をとかす、手を洗う、鼻をかむ、清潔な衣服に着替える、入浴し一日の汚れを落とすなどの、基本的な衛生習慣を身につけさせてください。また衣服は自分で着脱できるよう練習をしておいてください。
- ・ハンカチやティッシュペーパーは必要な時に使用できるよう、ポケットに入れ携帯させるようにしましょう。

## <入学してから>

### (1) 朝の健康観察について

朝、お忙しいとは思いますが、登校前に必ずお子さんの健康観察をお願いします。

### <健康観察の際のポイント>

※検温（平熱かどうか）、機嫌よく起きられたか、顔色はよいか、食欲はあるか、等。

### (2) 欠席するときは

・通学班に欠席連絡をしてください。

・欠席をするときは学校独自の欠席連絡フォームがあります。QRコードからフォームを読み取っていただいたら（お気に入り等に登録しておきましょう。）健康状態を入力していただき、最後に送信をしてください。必ず8:10までにお願いします。また、兄弟姉妹に関わらず一人ずつの入力をお願いします。

連絡なくお子様が登校していないときには学校から電話にて確認させていただきます。

あわせてご了承ください。

QRコード



(3) 学校で病気やけがをしたとき

学校で熱が出たり、大きなけがをしたときは原則として家庭に連絡をしてお迎えに来ていただきます。(場合によっては直接病院に行くことがあります)。

(4) 保健室について

・けがや病気の簡単な手当てをします。

・心や体の相談を行います。

※保健室は病院ではありません。同じけがで何日も手当てをしたり、内服薬を飲ませたりするようなことは行いません。

(5) 健康診断について

学校では、子どもたちが元気に過ごせるように、1学期にたくさんの検査や健診を行います。事前に「ほけんだより」でお知らせしますので、内容をよくお読みください。健診によって、調査票の記入・提出の必要がある場合があります。また、保護者の方から学校へ知らせておいた方がよいことや、配慮すべことがありましたら、お知らせください。

なお、検査や健診後の結果が届きましたら、なるべく早く専門医の診察を受けてください。

(6) 日本スポーツ振興センターについて ★全員、加入をお願いします。

この制度は、登校から自宅に帰るまでの間にケガをした場合の治療を円滑に行うことを目的として設立された医療等給付制度です。窓口での支払い金額の合計が1500円以上(医療保険を利用した場合)のとき、その適用が受けられます。帰宅後に病院で受診されたときなど学校で把握できないような場合もありますので、該当するケガなどありましたら、担任を通じてお知らせください。なお、1年間の保護者負担金は500円です。入学後、加入同意書を提出していただき、負担金は学級費より徴収します。

(7) 学校感染症について

学校において予防すべき感染症にかかった場合には、学校保健安全法第19条に基づき、欠席ではなく「出席停止」となります。お子様が感染症にかかったと思われる場合は、必ず医師の診断を受けてください。学校感染症と診断されましたら、速やかに学校まで連絡してください。感染のおそれがなくなり、登校できるようになりましたら、保護者の方が「学校感染症届出書」を記入し学校へ提出してください。

※「学校感染症届出書」は、飯野小学校のホームページからダウンロードすることもできます。

(8) 学校給食について

飯野小学校は、鈴鹿市学校給食センターで作られた給食を、学校まで運ぶことができます。

【献立について】

(ごはん、パン)

月曜日はパン、火～金曜日はご飯です。米は、100%鈴鹿市産のコシヒカリを使用しています。

(牛乳)

毎日つきます。200mL紙パックで、三重県産牛乳です。

(おかず)

献立は、栄養バランスに配慮しています。できるだけ、国産、地元食材を使い衛生管理に気をつけ、手作りを心がけています。季節に合わせて旬の食材を取り入れ、食の幅が広がるような献立になっています。

【衛生について】 ※児童全員が順番に給食当番をしています。

・給食当番の白衣(エプロン)・帽子は、週末には家に持ちかえります。洗濯をして週初めに持たせてください。衛生面から、アイロンをかけてください。

・ゴムが伸びている場合は、次の当番の人のために、入れ替えていただくようお願いいたします。

・当番だけでなく、配膳時は全員マスクを身につけます。マスクをご準備ください。

【食物アレルギーへの対応について】

・アレルギーなど体質的に受け入れられない食品がありましたら、入学前に学校へご相談ください。(医師の診断に基づき、除去食対応をします。代替食の提供はありません。)

【給食を通した「食育」の推進について】

・給食や教科での学習を通して「食育」を推進しています。身近な生活体験から「食」に関心が持てるよう、また望ましい食生活が身につけられるように、様々な方面と連携して「食育」を進めていきます。



## 4 入学式について

(1) 期日 令和6年4月9日(火)

(2) 入学式当日の日程

受付 9時30分～9時55分【本館1F:1年各教室前廊下】  
入学式 10時30分～11時頃【体育館】  
担任挨拶・説明等 11時～12時頃【1年各教室】

- ・当日は、受付後に荷物の整理をして、トイレを済ませてから入学式におかいます。時間に余裕をもって式に臨んでください。
- ・クラス分けの学級名簿は、1年生の靴箱(本館西側)の壁に掲示してあります。ご確認の上、各学級で受付をしてください。くつ箱に名前シールが貼ってありますので、名前の下に靴を入れて、各教室前に行って受付をしてください。
- ・入学式当日の欠席の連絡は、必ず午前9時までにしてください。
- ・駐車場は、運動場です。校舎西側から入り、誘導の指示に従って駐車してください。また、お帰りの際は、運動場東側から出ていただくようお願いいたします。

### (3) 持ち物

入学通知書

引き出し  算数セット  粘土(袋から出しておく)  粘土板  粘土ケース

鍵盤ハーモニカ  探検バッグ  絵本ぶくろ(本とパソコン用の2つ)

上靴  体育館シューズ  置き傘

絵の具セット(肩紐はおうちで外して保管してください。)

引き出しの中のもの(P9参照)  赤白帽子

### (4) 提出するもの

受付で、教育委員会から郵送された『入学通知書』(押印をお忘れなく)を提出してください。

(5) 教科書きょうかしょについて

入学式当日にゅうがくしきとうじつにお渡しわたします。

(6) その他た

・保護者用ほごしやようの上履きうわばをご用意よういください。また、保護者の方ほごしやの外靴かたを置く場所そとぐつはありませんので、外靴おを入れる袋ぼしょも持参もしてください。

・雨が降った場合あめ、傘立ふては保護者の方ばあいの分かさたも準備ほごしやしますが、取り間違かたえのないようにぶんわかりやすく記名じゆんびをお願いします。

・お子さんこは、ランドセルこで登校とうこうをさせてください。ハンカチ・ティッシュもも持たせてください。

【駐車場・靴箱の案内】  
ちゅうしゃじょう くつばこ あんない

